


Enregistrer un fichier audio en ligne

Outil : [Vocaroo](https://vocaroo.com) (gratuit / utilisable sans inscription)



1. Lancer l'enregistrement en appuyant sur le bouton suivant :

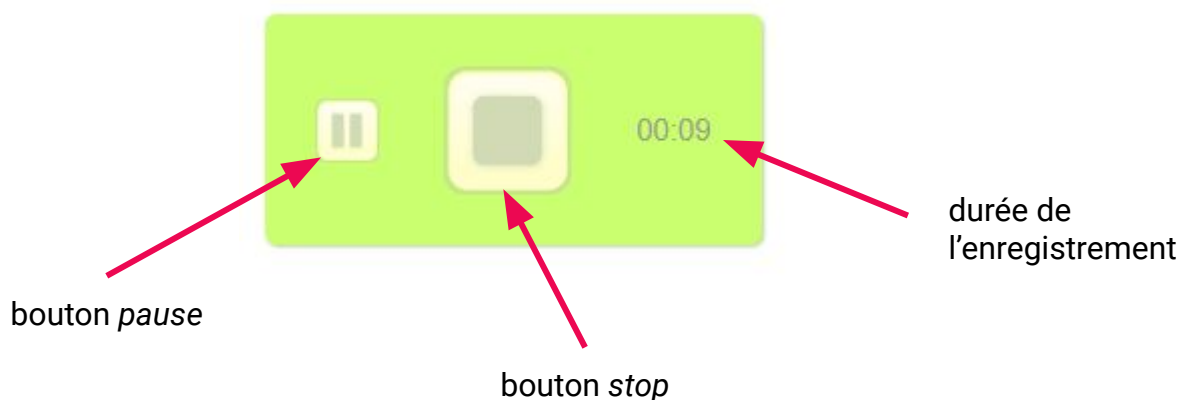


2. Autoriser l'accès au microphone si besoin.



3. Stopper l'enregistrement en appuyant sur le bouton stop.

Note : le bouton *pause* permet de mettre en pause l'enregistrement. Pour reprendre l'enregistrement, appuyer à nouveau sur le bouton *pause*.



Enregistrer un fichier audio en ligne

4. Écouter l'enregistrement en appuyant sur le bouton *lecture*.

Note : le bouton *recommencer* permet de supprimer l'enregistrement réalisé et de relancer un nouvel enregistrement.

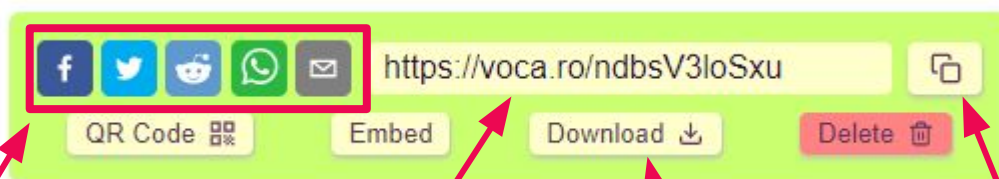


bouton *recommencer*

bouton *lecture*

5. Pour accéder aux informations de téléchargement et de partage de l'enregistrement audio, appuyer sur le bouton suivant :

Save & Share >>



partager
l'enregistrement

lien de
l'enregistrement

télécharger
l'enregistrement

copier le lien de
l'enregistrement